




„Jednoduché  
kouzlo s vodou“

# Připravíme si:

- ▶ Skleničku, papír (stačí z bloku nebo ze sešitu), případně můžeme použít alobal. Dále vodu z lahve nebo přímo z kohoutku.



Skleničku naplníme vodou.





Když máme sklenici plnou vody, přiložíme opatrně papír nebo jinou podložku.




Rukou přidržujeme zaklopenou sklenici a opatrně začneme otáčet.



Máme otočeno, tak pomalu dáme ruku pryč. Voda nevyteče a podložka nám na spodku sklenice krásně drží.



Podložku sami odstraníme a kouzlo je pryč.



## Vysvětlení:

Tlak vody ve skleničce na papír je menší než vnější tlak vzduchu na papír (zvenku).

Marcela Kodíčková